



ΔΗΜΟΣΙΟ & ΚΟΙΝΟΤΙΚΟ ΝΗΠΙΑΓΩΓΕΙΟ ΠΟΛΕΜΙΟΥ

ΕΦΗΜΕΡΙΔΑ 26/3/2021

Η ΤΟΥΛΙΠΑ ΤΟΥ ΑΚΑΜΑ



Μελετήσαμε από την ιστοσελίδα του Υπουργείου Γεωργίας πληροφορίες σχετικά με την τουλίπα και συγκεκριμένα την τουλίπα του Ακάμα.

Εντύπωση μας έκανε το γεγονός ότι η ονομασία του γένους *Tulipa* προέρχεται από την τουρκική λέξη *tülipand*, που σημαίνει τουρμπάνι (ύφασμα που χρησιμοποιούν οι μουσουλμανικοί λαοί ως καπέλο) εξαιτίας της ομοιότητας του άνθους της τουλίπας με το τουρμπάνι. Επιπλέον, το επίθετο *akamasica* δόθηκε στο είδος διότι η εξάγλωσή του περιορίζεται στο Εθνικό Δασικό Πάρκο Ακάμα, σε κρατική δασική γη που περιλαμβάνεται στο Ευρωπαϊκό Δίκτυο Natura 2000 άρα συμπεράναμε ότι δεν είναι η ίδια με αυτή που φυτρώνει στο Πολέμι.

Πηγή <https://moa.gov.cy/i-tpulipa-pou-fernei-tin-anoixiston-akama/>



Παγκόσμιας Ημέρας Νερού, 22 Μαρτίου 2021

Με αφορμή λοιπόν την Παγκόσμια Ημέρα Νερού παρακολουθήσαμε την διαδικτυακή προβολή παραστατικής αφήγησης του παιδικού βιβλίου «Το μυστικό βιβλίο του μπλε κύκλου» που το Διεθνές Ερευνητικό Κέντρο Νηρέας του Πανεπιστημίου Κύπρου και η Top Kinisis Travel με τη συνεργασία της Μονάδας για την Εκπαίδευση το Περιβάλλον και την Αειφόρο Ανάπτυξη του Παιδαγωγικού Ινστιτούτου, του ΥΠΠΑΝ, διοργάνωσαν και μας προτείνουν και το πιο κάτω πείραμα το οποίο μπορείτε να δοκιμάσετε και εσείς στο σπίτι.

ΠΕΙΡΑΜΑ

- ▶ Πάρτε ένα ποτήρι νερό και γεμίστε το τουβλόκια ή άλλα μικρά εξαρτήματα από τα παιχνίδια σας. Βάλτε σε ένα άλλο άδειο ποτήρι ένα σουρωτήρι και αδειάστε το νερό σε αυτό. Βλέπετε; Μόλις καθαρίσατε το νερό.
- ▶ Για δοκιμάστε όμως με άμμο. Το σουρωτήρι δεν βοηθά. Πάρτε ένα καθαρό ποτήρι και βάλτε μέσα στο σουρωτήρι μια χαρτοπετσέτα για φίλτρο. Τώρα; Πάλι καθαρό!
- ▶ Δοκιμάστε όμως να διαλύσετε στο νερό ένα φακελάκι τσάι. Για δοκιμάστε τώρα τα φίλτρα σας; Πίπτα! Βλέπετε; Δεν είναι πάντα εύκολο!


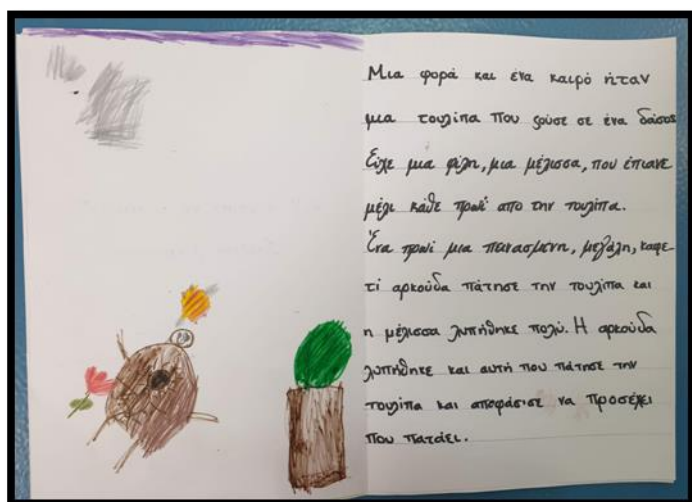


Κι εδώ ξεκινά η δουλειά των ειδικών σαν κι εμάς... Ετοιμαστέτε γιατί θα ταξιδέψουμε σε ένα πλυντήριο νερού, σε ένα από τα Κέντρα Επεξεργασίας Αστικών Λυμάτων της Κοινωνίας του Λένου Μπε Κύκλου...



Εδώ θα βρείτε δραστηριότητα πρακτικής και εξάσκησης με στόχο την εξοικείωση των μαθητών με τις αριθμητικές ποσότητες .

<http://photodentro.edu.gr/or/r/8521/10760?locale=el>

ΜΙΚΡΟΙ ΣΥΓΓΡΑΦΕΙΣ ΚΑΙ ΕΙΚΟΝΟΓΡΑΦΟΙ





Εδώ μπορείτε και στο σπίτι να διαβάσετε το παραμύθι Τα Ελληνάκια, της Ευγενίας Φακίνου αλλά και να παρακολουθήσετε κουκλοθέατρο βασισμένο στο συγκεκριμένο παραμύθι. Επίσης υπάρχουν φύλλα εργασίας και το τραγούδι του Ρήγα Φεραίου (σε Εικονόλεξο) από το Μηπιαγωγείο Τριποτάμου

<https://www.thinglink.com/scene/1430514258445074433>



«As κρατήσουν οι χοροί»

Το βιντεοκλίπ της επετείου των 200 χρόνων μετά την Επανάσταση

<https://www.youtube.com/watch?v=W2KUxKA9JFw>

Αξιοποιώντας την εικονική πραγματικότητα (VR), το Πολιτιστικό Ίδρυμα Ομίλου Πειραιώς (ΠΙΟΠ) μας καλεί να περιηγηθούμε ψηφιακά στην έκθεση «Το '21 αλλιώς: Η Ελληνική Επανάσταση με φιγούρες και διοράματα PLAYMOBIL».

Για τη VR περιήγηση, πατήστε

<https://my.matterport.com/show/?m=YgSoR9ub9Ln>

Για το εκπαιδευτικό φυλλάδιο, πατήστε

https://issuu.com/piop_media2008/docs/diorama-



Η εικόνα είναι από την ιστοσελίδα

www.elta.gr - Ελληνικά Ταχυδρομεία © 2021 - All rights reserved.

<https://1821.elta.gr/>

Τα Ελληνικά Ταχυδρομεία είχαν μια υπέροχη ιδέα για ένα διαγωνισμό «Άσε την φαντασία σου να ταξιδέψει 200 χρόνια πίσω στο χρόνο και πάρε μέρος σε έναν ξεχωριστό διαγωνισμό ζωγραφικής με θέμα "Η Επανάσταση του 1821"

Γίνε εσύ ένας από τους 4 νικητές του διαγωνισμού και δες τη ζωγραφιά σου να μετατρέπεται σε γραμματόσημο που θα μείνει για πάντα στην Ιστορία!» Πηγή: <https://1821.elta.gr/>

Αν και ο διαγωνισμός τελείωσε στην συγκεκριμένη σελίδα μπορείτε να βρείτε και να φτιάξετε με τα παιδιά το δικό τους γραμματόσημο εδώ <https://1821.elta.gr/vimata/>